


Inspiratiebord rekenen *maart* (peuter)

Vormen en vergelijken

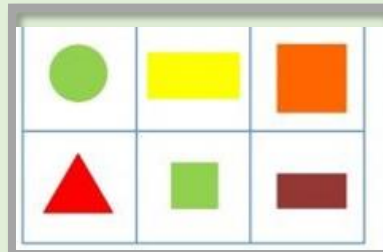
- **Kansen pakken.** Probeer zowel de vormen als het vergelijken in dagelijkse zaken terug te laten komen:
 - *Kijk hoeveel appels we hebben!*
We hebben maar weinig peren
 - *De appel is net zo rond als de bal*
- **Torens bouwen.** Maak torens van een bepaalde kleur of vorm. Bespreek met elkaar: Van welke kleur/ vorm hebben we veel of weinig?
- **Verzamelen** Zoek allerlei spullen in dezelfde vorm. Leg de spullen bij elkaar, bijvoorbeeld in een hoepel of op een groot vel papier. Van welke vorm hebben we veel/ weinig?
Hoeveel liggen er in de hoepel?
- **Puzzelen.** Met een vormenstoof of vormenpuzzel



Speel vormenbingo

Bijlage

- De 'bingovormen' worden losgeknipt
- Ieder zijn eigen kaart
- Leg de bingovormen op een stapel met de afbeelding naar beneden
- Pak om de beurt een kaart. Vertel of laat vertellen wat erop staat ('een rode cirkel')
- Heb je de vorm? Leg er een fiche op
- Dit doen we met alle kaartjes, totdat iemand bingo heeft
- Herhaal het spel



Schaduw en zon ervaren

Op alle mogelijke manieren...
Met een zaklamp, schaduw van de zon, gekke figuren op de muur maken, etc.



Winkeltje spelen

Binnen het gekozen thema is er altijd wel een winkeltje te bedenken.

Materialen om de winkel te verrijken zijn:

- Kassa met nep-muntgeld (of fiches)
- Bonnetjes
- Tasjes
- Een mandje of wagentje
- Materiaal binnen het thema dat verkocht wordt (Zo maak je de winkel een dierenwinkel, apotheek, schoenenwinkel, supermarkt of bloemenwinkel)
- Denk aan duidelijke schappen en een bepaalde manier om het materiaal op te ruimen/ ordenen.

Speel geregeld mee of speel de winkel in de kring na. Van imiteren, kun je leren!



Prijslijst

	1 euro
	2 euro
	3 euro
	4 euro

Vergelijken

Verkoop in de winkel materiaal in aantallen. Stel een prijslijst op wat 1, 2, 3 of 4 producten kost. Stimuleer de producten in kleine aantallen te kopen. Lukt het om het juiste aantal te pakken? Wellicht zelfs kleine hoeveelheden te overzien zonder tellen?

Inhoud vergelijken

zorg voor verschillende maten bakjes

- **Overgieten** van de ene bak in de andere
- **Vergelijken** In welke bak past meer?
- **Water/ zand/ macaroni overscheppen**



Oefen met verschillende begrippen

vol, leeg, veel, weinig, meer en minder



Inspiratiebord taal *maart* (peuter)

Verhaalbegrip

Lezen maar!

- Zelf een boek 'lezen'
- Laat vertellen bij de platen
- Stel vragen tijdens het voorlezen. In eerste instantie vragen die direct terug te zien zijn op de platen. Gaat dit goed? Stel dan vragen over de tekst.
- Zoek naar lange en korte woorden in de tekst. Schrijf de woorden na en tel samen met de kinderen de letters in het woord.



(Na) spelen van een verhaal

Verschillende manieren:

- Speel een boek 'in het echt' na. Probeer de woorden uit het boek hierin terug te laten komen. Leuk om samen te doen met de hele groep (jij dus ook!)
- Speel een verhaal met poppetjes of andere attributen na. [Maak een verteltafel](#) waarin de kinderen het verhaal ook zelf na kunnen spelen met de poppetjes.



[Meer informatie over de verteltafel vind je hier](#)



Vragen stellen

- Stimuleer de kinderen vragen te stellen. Het is belangrijk dat kinderen leren niet altijd te wijzen, maar met woorden aan te geven wat hij/ zij wil.

(Stimuleer dit door te doen alsof je het niet begrijpt. Wat bedoel je? Wat wil je hebben? Oh, de bal. Zeg maar: Mag ik de bal?)

Ik zie ik zie wat jij niet ziet en de kleur is...


- Je kiest iets uit de omgeving uit, bijvoorbeeld de blauwe stoel
- Ik zie ik zie wat jij niet ziet en de kleur is blauw!
- Nu wordt goed gekeken naar de spullen in de omgeving
- Wat zou het kunnen zijn? Raden maar!
- Wissel ook van rol.



Inspiratiebord motoriek *maart* (peuter)

Tekenen

- **Lekker vrij tekenen.**
Krassen mag!
- **Tekenen van een mens.**
Stimuleer het maken van gerichte vormen
- **Tekenen van cirkels en lijnen**
Leuk op een heel groot vel, met meerdere kinderen tegelijk



Vouwen van papier

Lekker vrij vouwen van papier

We hebben vaak de neiging resultaten te willen bereiken met een knutsel. Juist ook het ervaren van de technieken is belangrijk voor peuters. Leg dus vouwpapertjes neer en geef de ruimte deze zelf lekker te vouwen.



Toe aan doelgericht vouwen?

Een goed doelgericht vouwwerkje is bijvoorbeeld deze boerderij



Dubbele rechte vouw

Spelen met klei

- Lekker voelen en ontdekken
- Maar ook gerichte vormen maken
Door er zelf naast te gaan zitten en balletjes of slangetjes te kleien zul je zien dat de kinderen dit vaak ook gaan doen.
- Verbindt het maken van slangetjes of balletjes aan een rollenspel. Bijvoorbeeld het bakken van koekjes in een bakkerij, het maken van brokjes voor de hond of het maken van balletjes voor in de soep.



Geen klei? Dan is spelen met (kinetisch)zand, of (zout-)deeg ook een goede optie

Klimmen en klauteren

- Ga lekker naar buiten en stimuleer het spelen op een klimrek.
- Geen klimrek? Maak een klimparcours van materialen!



Lukt het ook zelfstandig de trap op en af te lopen?
Oefen hier mee.

